



ТЕРРИТОРИАЛЬНЫЙ ОРГАН  
ФЕДЕРАЛЬНОЙ СЛУЖБЫ  
ГОСУДАРСТВЕННОЙ СТАТИСТИКИ  
ПО ТОМСКОЙ ОБЛАСТИ

# О ФИНАНСОВОМ СОСТОЯНИИ ОРГАНИЗАЦИЙ

январь – май 2024 года

29.07.2024

# СОДЕРЖАНИЕ

Сальдированный финансовый результат организаций	3
Прибыль организаций	6
Убыток организаций	9
Просроченная кредиторская и дебиторская задолженность	13

1

**Сальдированный финансовый  
результат организаций**

# САЛЬДИРОВАННЫЙ ФИНАНСОВЫЙ РЕЗУЛЬТАТ\*

в % к соответствующему периоду предыдущего года\*\*

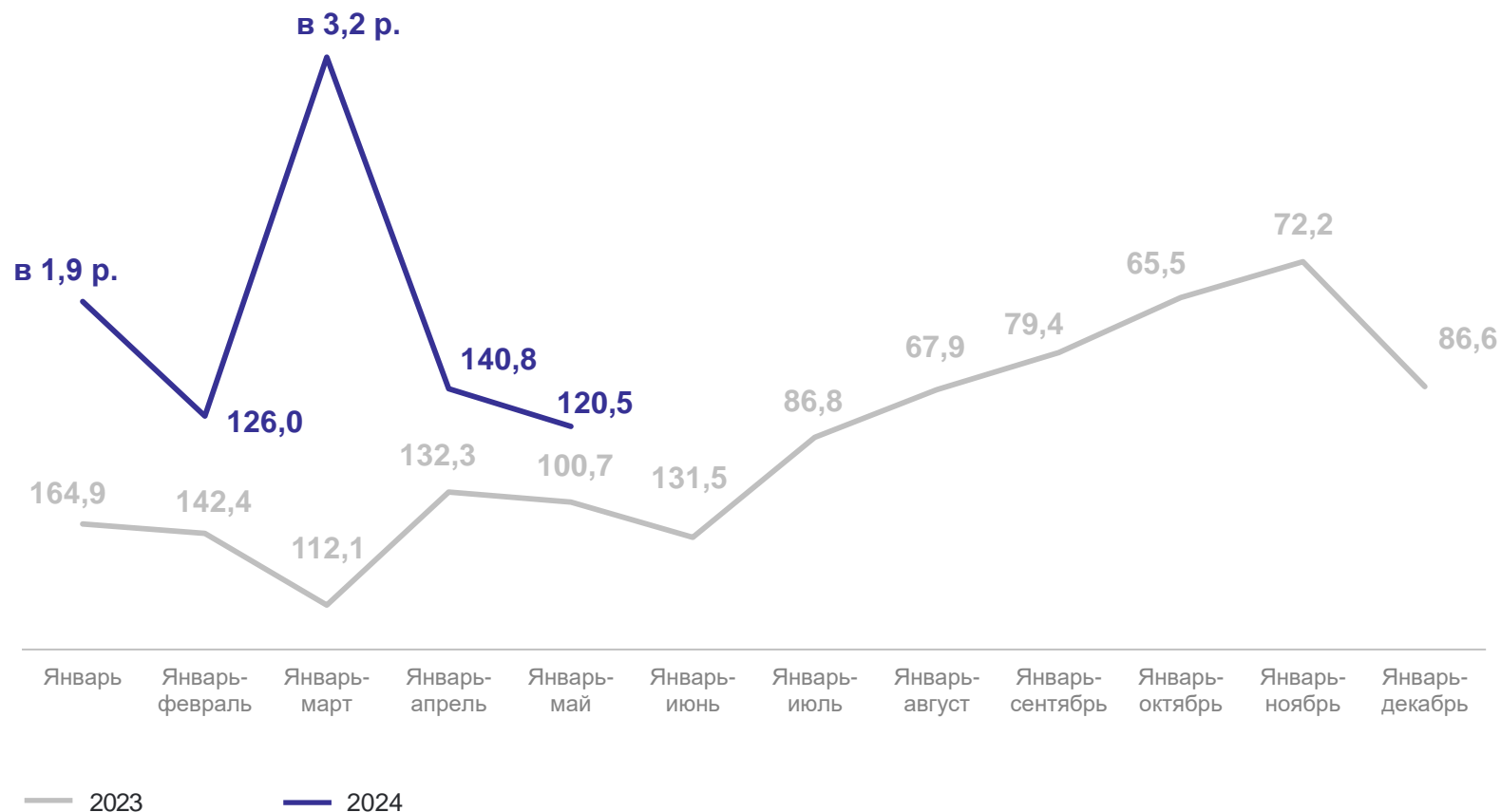
ТОМСКСТАТ

январь – май 2024 г.

**25 551,6** млн рублей

**120,5%**

к январю – маю 2023 г.



**ПРИБЫЛЬ – УБЫТОК = САЛЬДИРОВАННЫЙ ФИНАНСОВЫЙ РЕЗУЛЬТАТ**

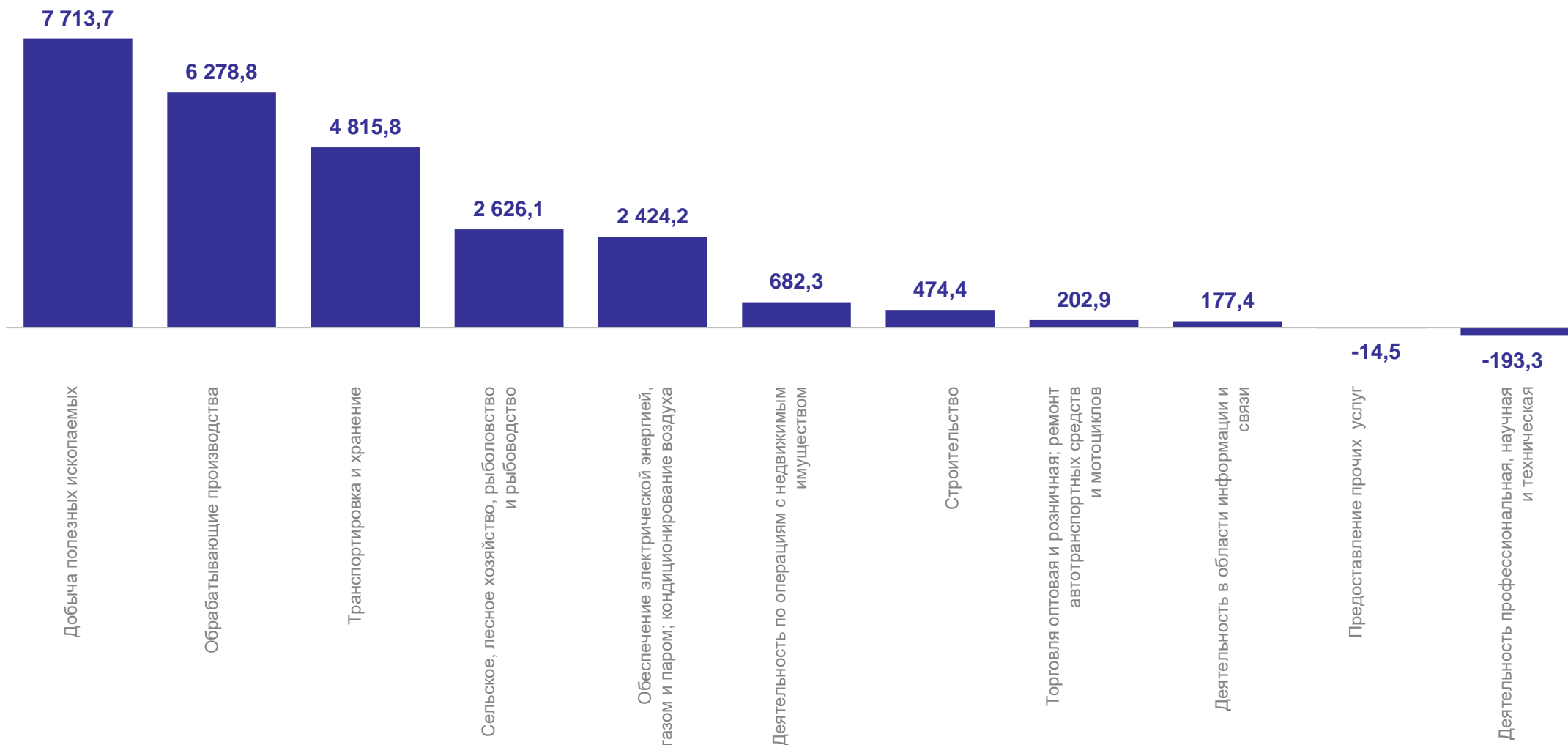
\* Здесь и далее без субъектов малого предпринимательства, кредитных организаций, государственных (муниципальных) учреждений, не кредитных финансовых организаций.

\*\* По сопоставимому кругу организаций.

# САЛЬДИРОВАННЫЙ ФИНАНСОВЫЙ РЕЗУЛЬТАТ ОРГАНИЗАЦИЙ

январь – май 2024 г., млн рублей

ТОМСКСТАТ



# 2

## Прибыль организаций



# ПРИБЫЛЬ ОРГАНИЗАЦИЙ

январь – май 2024 г.

ТОМСКСТАТ

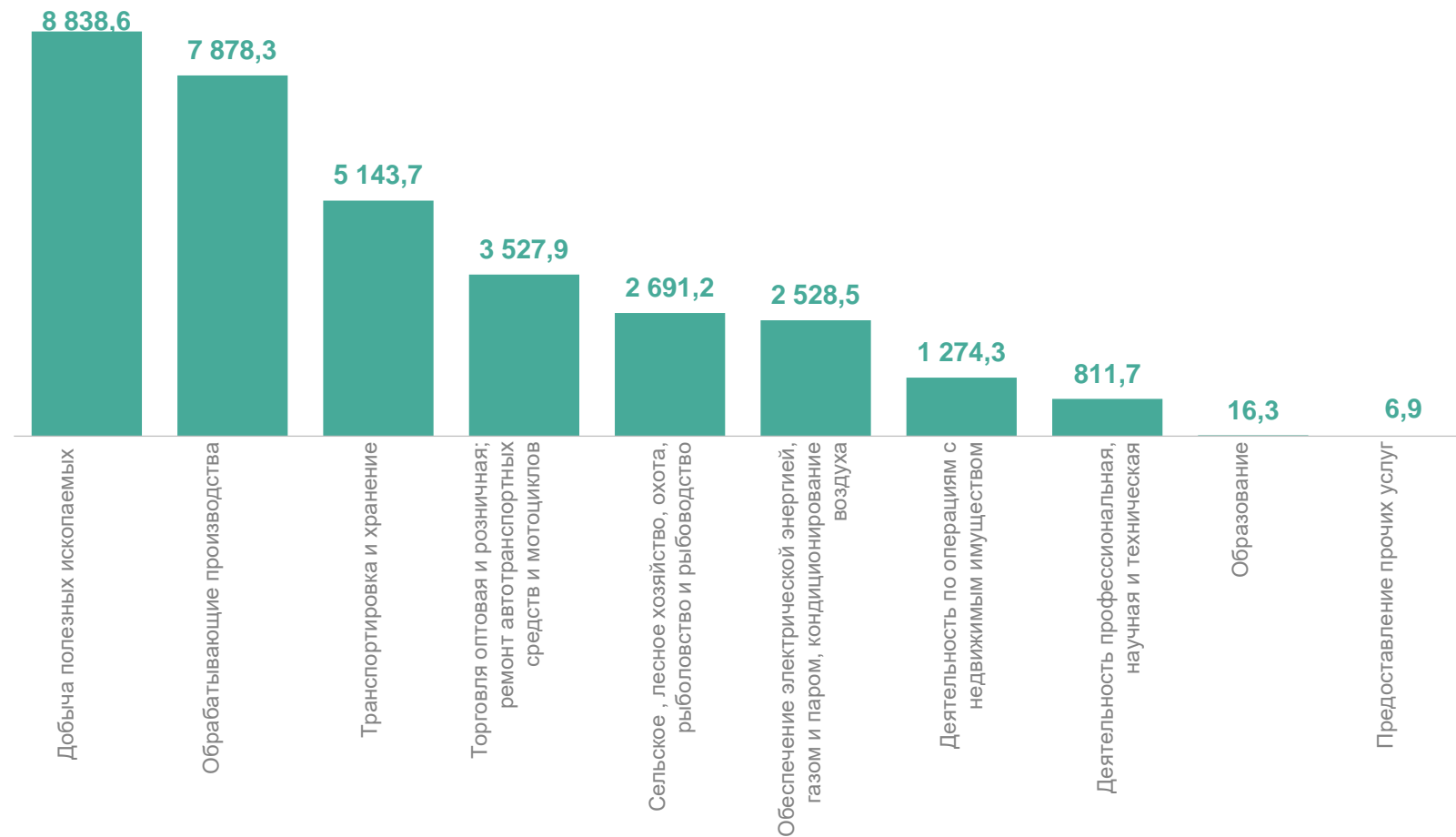
Всего

**34 158,2** млн рублей

**98,8%**

к январю – маю 2023 г.

млн рублей

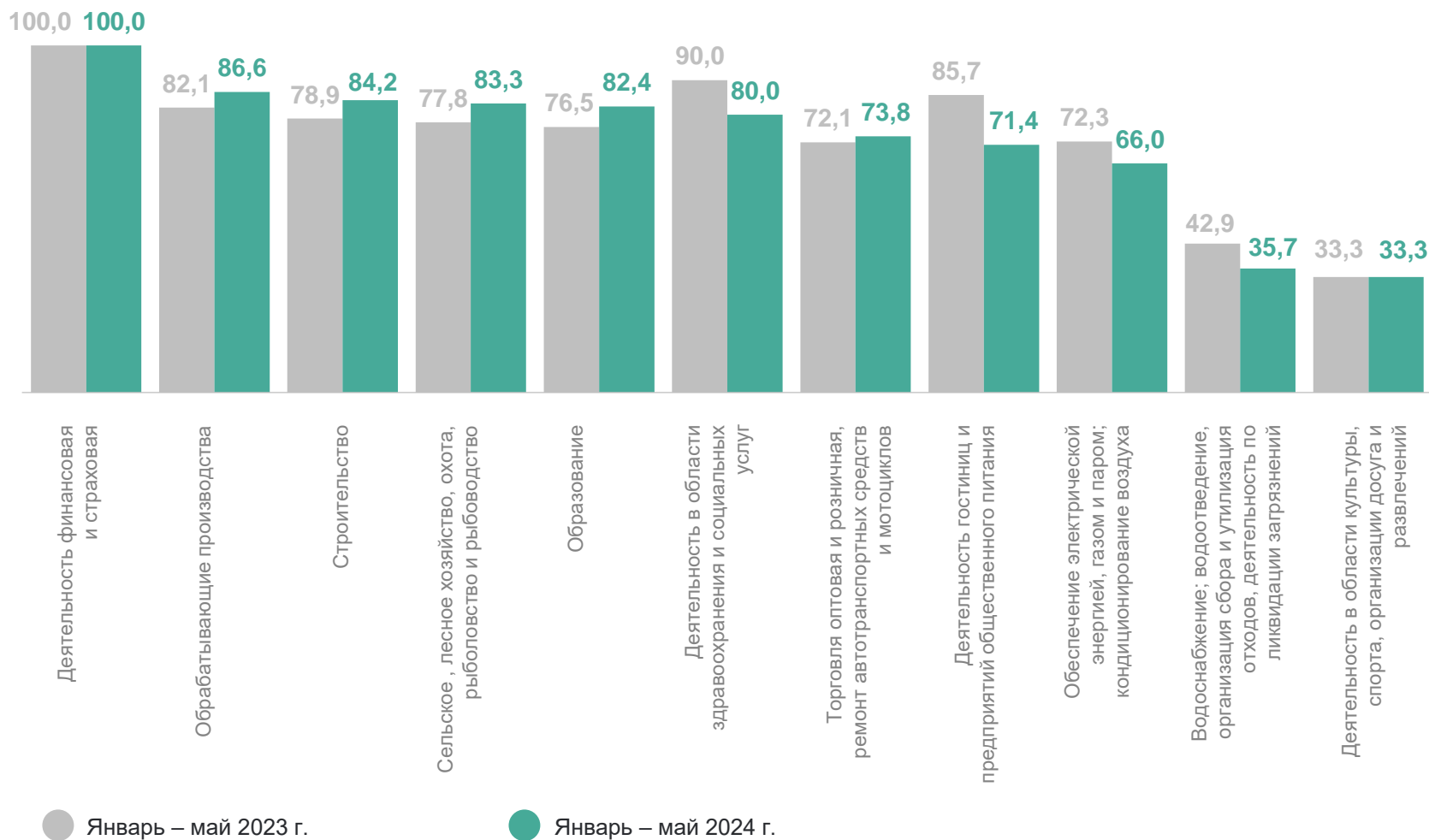


# ДОЛЯ ПРИБЫЛЬНЫХ ОРГАНИЗАЦИЙ

в % к общему числу организаций

ТОМСКСТАТ

Всего  
январь – май 2024 г.  
**69,6%**





# 3

## Убыток организаций



# УБЫТОК ОРГАНИЗАЦИЙ

январь – май 2024 г.

ТОМСКСТАТ

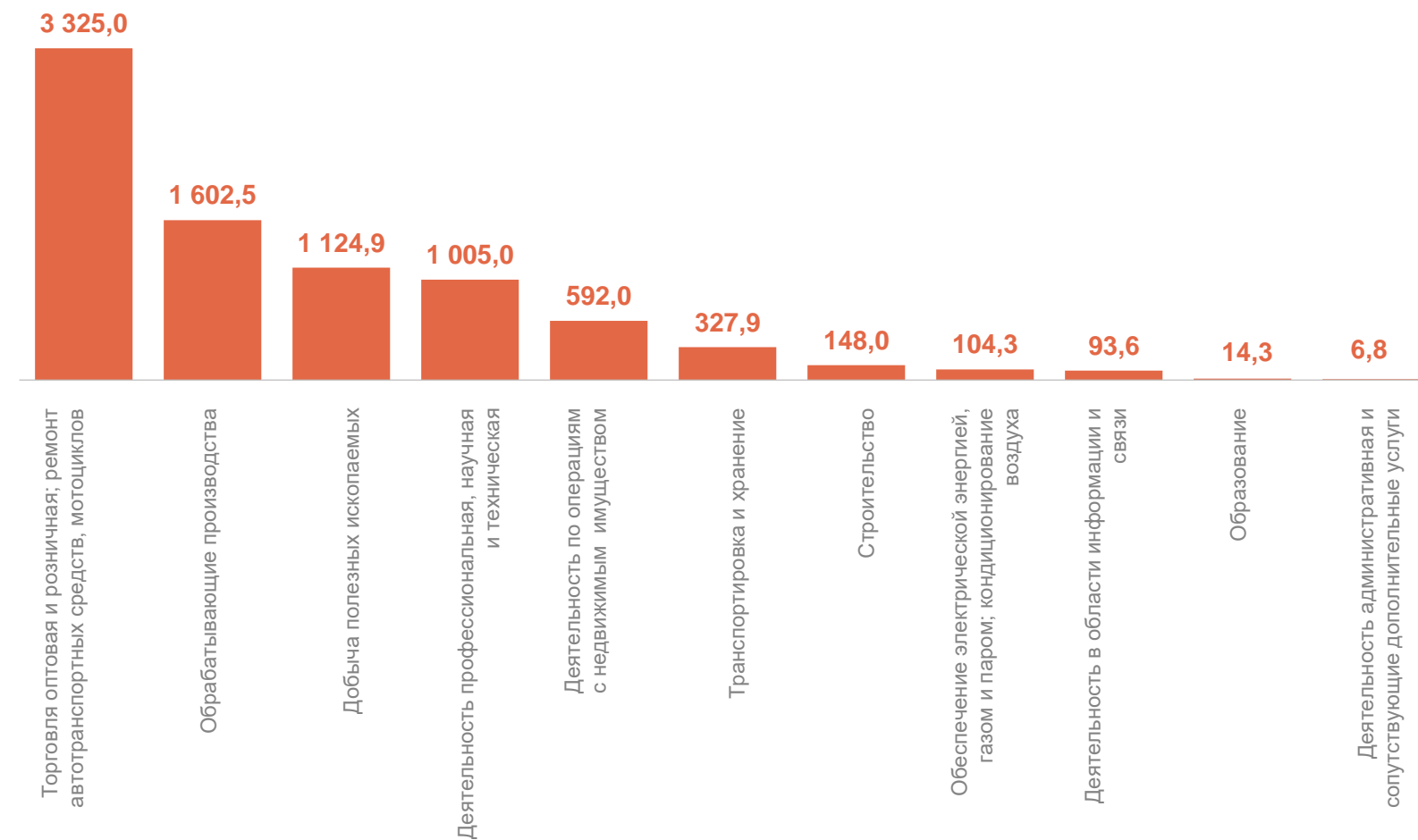
Всего

**8 606,6** млн рублей

**64,3%**

к январю – май 2023 г.

млн рублей



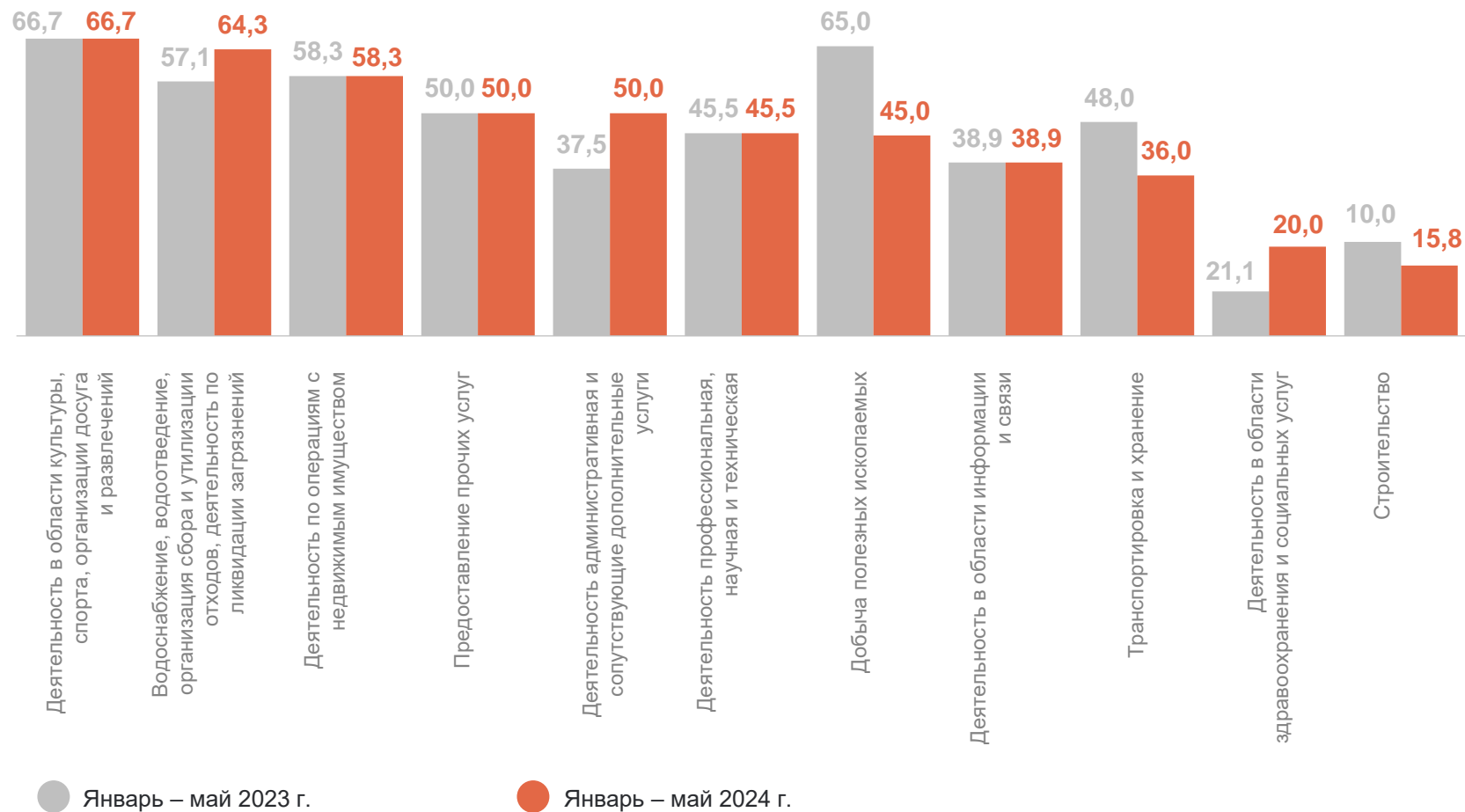
# ДОЛЯ УБЫТОЧНЫХ ОРГАНИЗАЦИЙ

в % к общему числу организаций

ТОМСКСТАТ

Всего  
январь – май 2024 г.

**30,4%**



# ТЕМП РОСТА (СНИЖЕНИЯ) ФИНАНСОВОГО РЕЗУЛЬТАТА ОРГАНИЗАЦИЙ

январь – май 2024 г. в % к январю – маю 2023 г.

ТОМСКСТАТ



# 4

## Просроченная кредиторская и дебиторская задолженность

# ПРОСРОЧЕННАЯ КРЕДИТОРСКАЯ И ДЕБИТОРСКАЯ ЗАДОЛЖЕННОСТЬ

ТОМСКСТАТ

на 1 июня 2024 г., в % к общей кредиторской/дебиторской задолженности

## Кредиторская задолженность



## Дебиторская задолженность



# ДЕБИТОРСКАЯ ЗАДОЛЖЕННОСТЬ

на 1 июня 2024 г.

ТОМСКСТАТ

Всего

**395 103,6** млн рублей

**127,2%**

к 1 июня 2023 г.

Просроченная

**10 551,0** млн рублей

**115,2%**

к 1 июня 2023 г.

## Доля организаций, имеющих просроченную дебиторскую задолженность

в % к числу организаций по виду экономической деятельности



# КРЕДИТОРСКАЯ ЗАДОЛЖЕННОСТЬ

на 1 июня 2024 г.

ТОМСКСТАТ

Всего

**313 593,5** млн рублей

**106,5%**

к 1 июня 2023 г.

Просроченная

**3 524,9** млн рублей

**28,7%**

к 1 июня 2023 г.

## Доля организаций, имеющих просроченную кредиторскую задолженность

в % к числу организаций по виду экономической деятельности

